別紙２

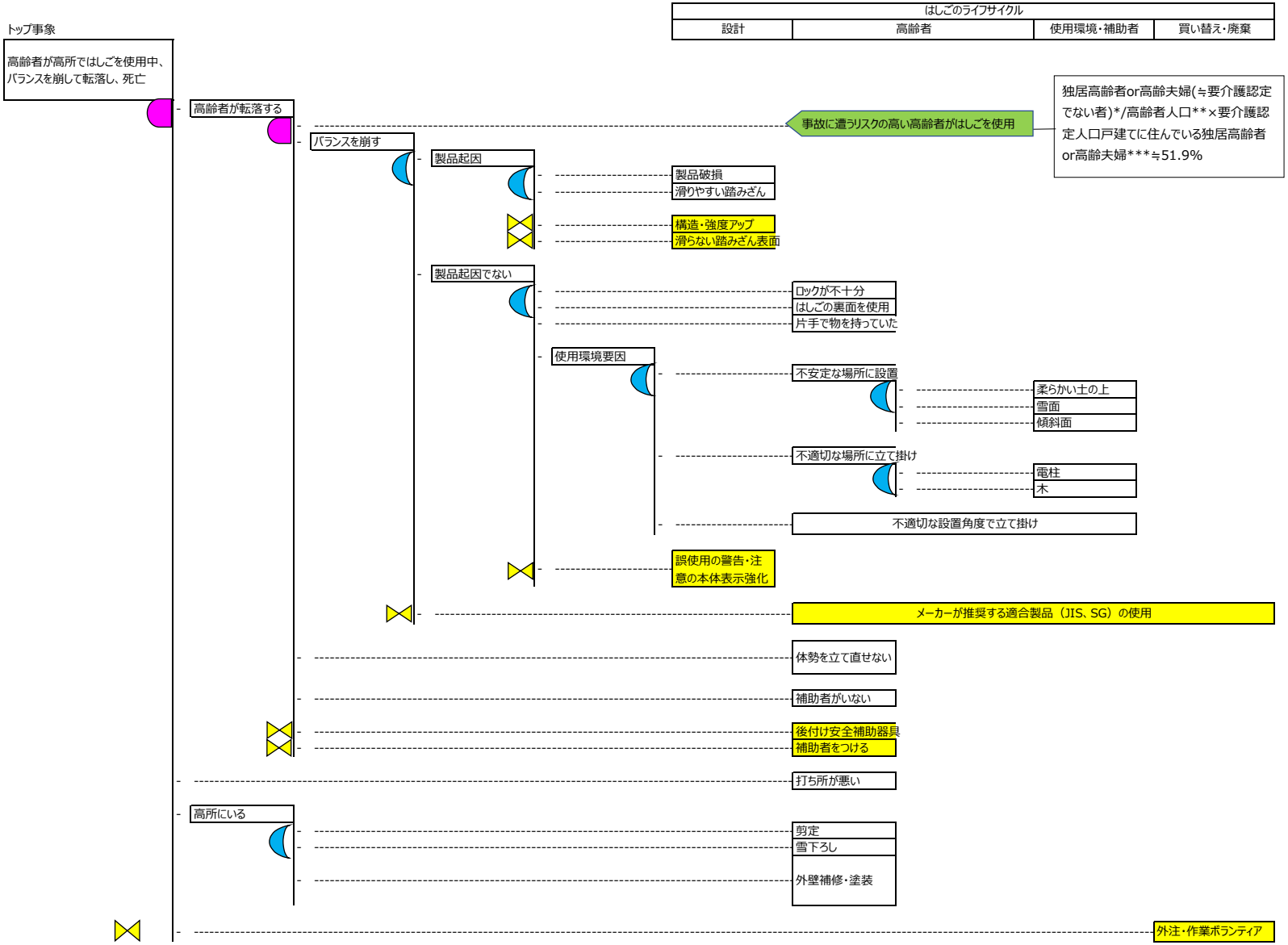

確率	推定根拠
2.48E-06	
5.25E-03	
5.19E-01	
2.16E-01	違反率：D
1.98E-06	NITE事故情報
2.16E-01	違反率：D
4.91E-02	ＡＤＬ（日常生活活動テスト）―高齢者（６５～７９歳）
9.53E-01	NITE事故情報
2.88E-02	重傷化率(消防庁)
1.64E-02	
3.19E-03	年1～2回
3.38E-03	年1～3回
9.81E-03	外壁塗装の頻度：約10~15年に一回→12.5年に一回と仮定+外壁補修：台風の上陸平均(3.5回)

＊：介護保険事業状況報告　＊＊：令和元年高齢社会白書　＊＊＊：高齢者の住宅と生活環境に関する調査（平成30年度）

別紙 2

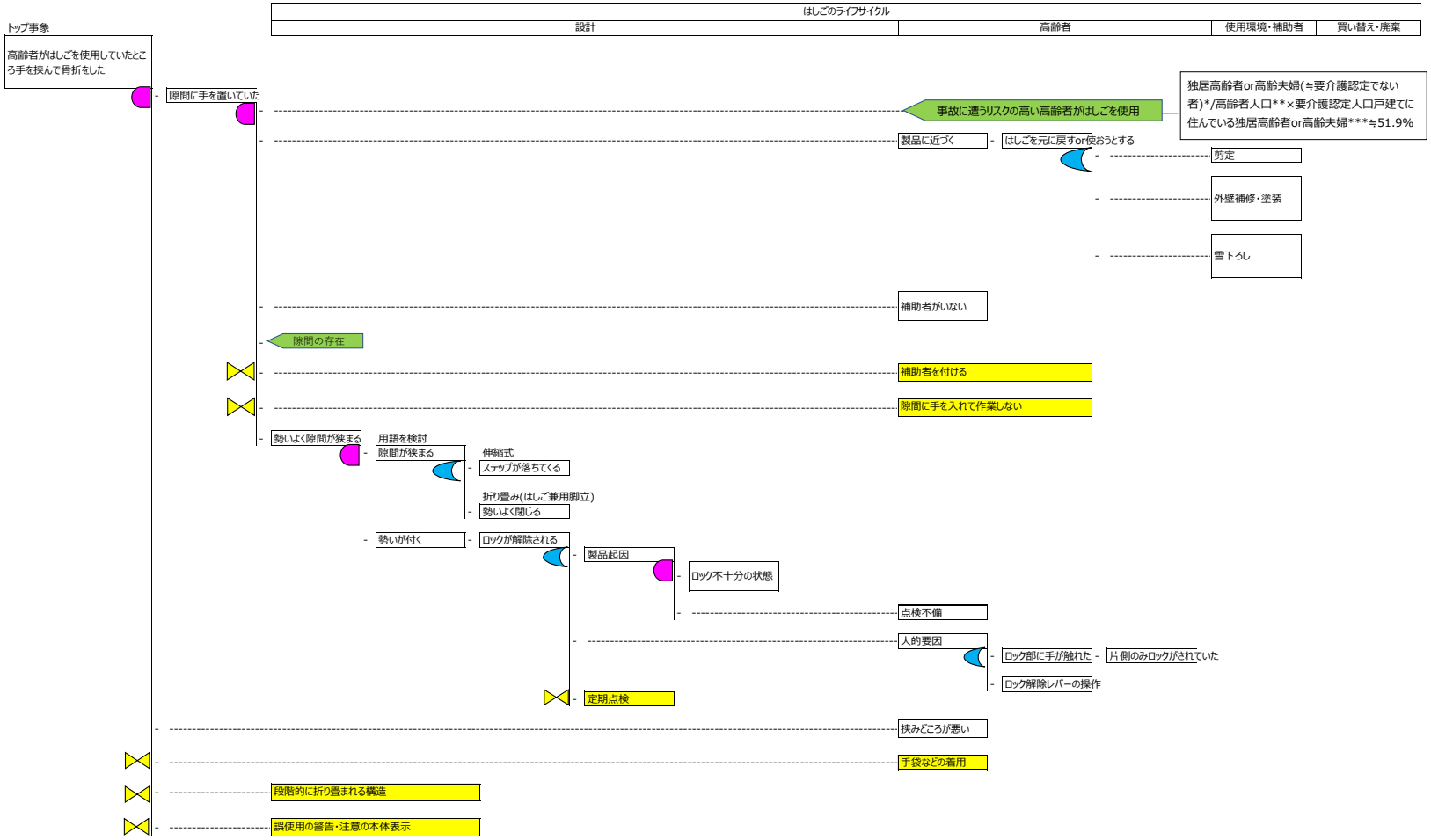

確率	推定根拠
6.60.E-04	
8.10.E-03	
5.19.E-01	
1.64.E-02	
3.19.E-03	年に2回(日)×庭がある割合(58.2%)
9.81.E-03	外壁塗装の頻度：約10~15年に一回→12.5年に一回と仮定+外壁補修：台風の上陸平均(3.5回)
3.38.E-03	特別豪雪地帯(10/47)では年3回、豪雪地帯(14/47)では年2回で都道府県の数で計算
9.53.E-01	NITE事故情報での件数から補助者いない割合
1	製品を使用する
2.16E-01	違反率：D
1	製品を使用する
	ロック解除によって発生する
	ロック解除によって発生する
2.16E-01	違反率：D
1.67E-04	
7.74E-04	NITE事故情報(ばね強度の不足、ロック機構の強度不足→ロック解除)
2.16.E-01	違反率：D
2.16.E-01	違反率：D
3.77.E-01	重傷化率(消防庁)

*：介護保険事業状況報告　**：令和元年高齢社会白書　***：高齢者の住宅と生活環境に関する調査（平成30年度）

別紙 2

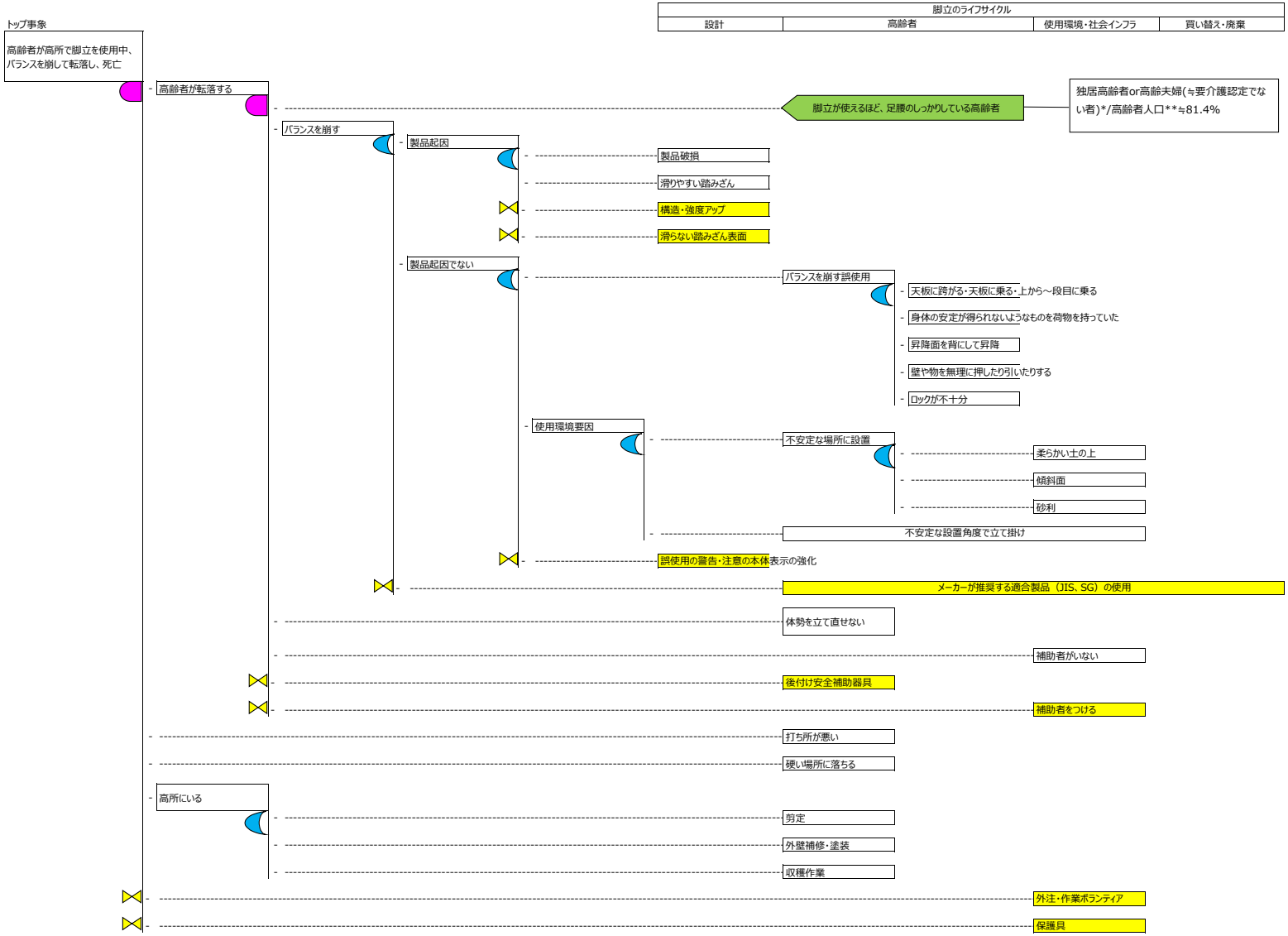

確率	推定根拠
4.53E-06	
8.41E-03	
8.14E-01	要介護者等を除く65歳以上の高齢者の割合
2.16E-01	
1.36E-06	NITE事故情報
2.16E-01	違反率：D
4.91E-02	ADL：日常生活活動テスト、高齢者(65-79歳)
9.73E-01	75件中73件が単独使用
2.88E-02	重傷化率(消防庁)
6.53E-01	75件中26件が柔らかい地面に落下
2.86E-02	はしご高所1.64E-2×(75:43) 事故件数比

*:人口統計 https://www8.cao.go.jp/kourei/whitepaper/w-2020/zenbun/pdf/1s1s_1 **:要介護認定者 https://www.mhlw.go.jp/topics/kaigo/osirase/jigyo/m19/1909.html

別紙 2

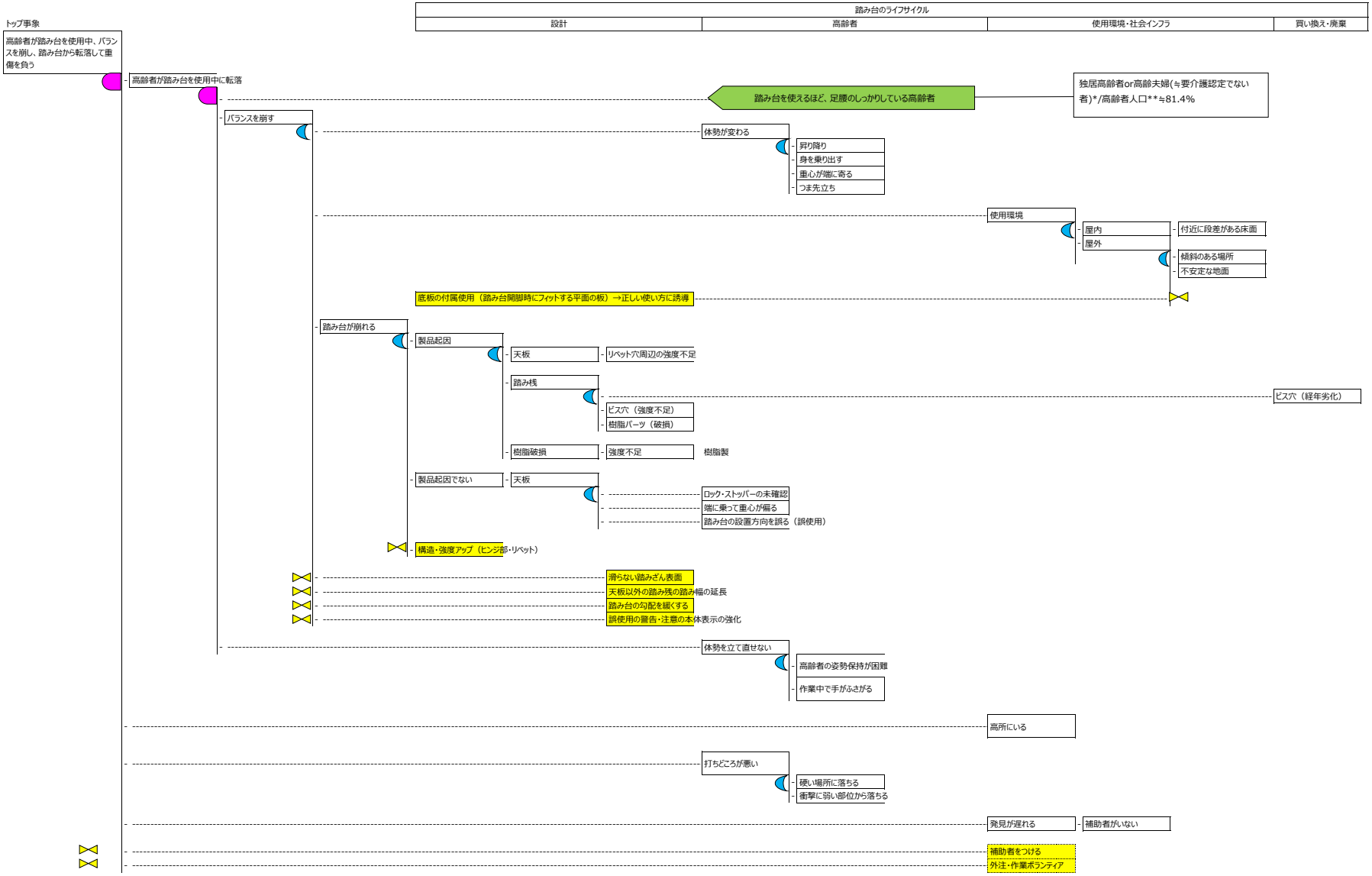

確率	推定根拠
4.63E-04	
7.87E-02	
8.14E-01	要介護者等を除く65歳以上の高齢者の割合
6.48E-01	
2.16E-01	違反率(D)
2.16E-01	違反率(D)
2.16E-01	
1.64E-05	
1.21E-05	NITE事故情報
3.63E-06	
4.00E-07	NITE事故情報
2.67E-06	NITE事故情報
5.61E-07	NITE事故情報
6.91E-07	NITE事故情報
2.16E-01	違反率(D)
1.49E-01	
4.91E-02	ADL：日常生活活動テスト、高齢者(65-79歳)
1.00E-01	手がふさがるので確率1→回避失敗1/10
2.56E-02	はしご高所1.64E-2×(75:48）事故件数比（仮）
4.56E-01	重傷化率(消防庁)落ちる中等症以上45.6%
5.04E-01	違反率(A)

*:人口統計　https://www8.cao.go.jp/kourei/whitepaper/w-2020/zenbun/pdf/1s1s_01.pdf　　**:要介護認定者　https://www.mhlw.go.jp/topics/kaigo/osirase/jigyo/m19/1909.html